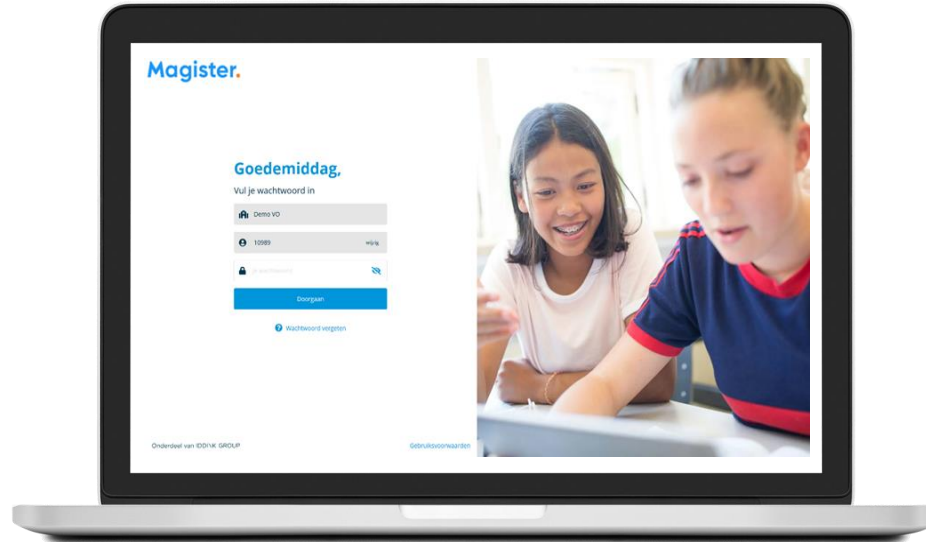


# Voor alle schoolzaken kun je een app of een website gebruiken:

---

De Magister app  
Leerling of Ouder  
op je mobiel of  
tablet.



Magister Web via  
<https://adelbert.magister.net>  
op je PC, laptop of tablet.

# Inloggen als ouder

---

U downloadt de app Magister leerling en ouders in de App Store of Google Play.



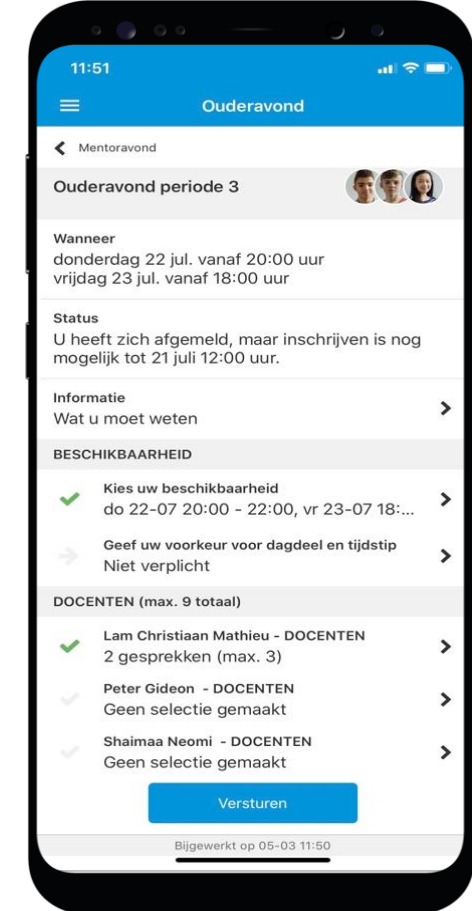
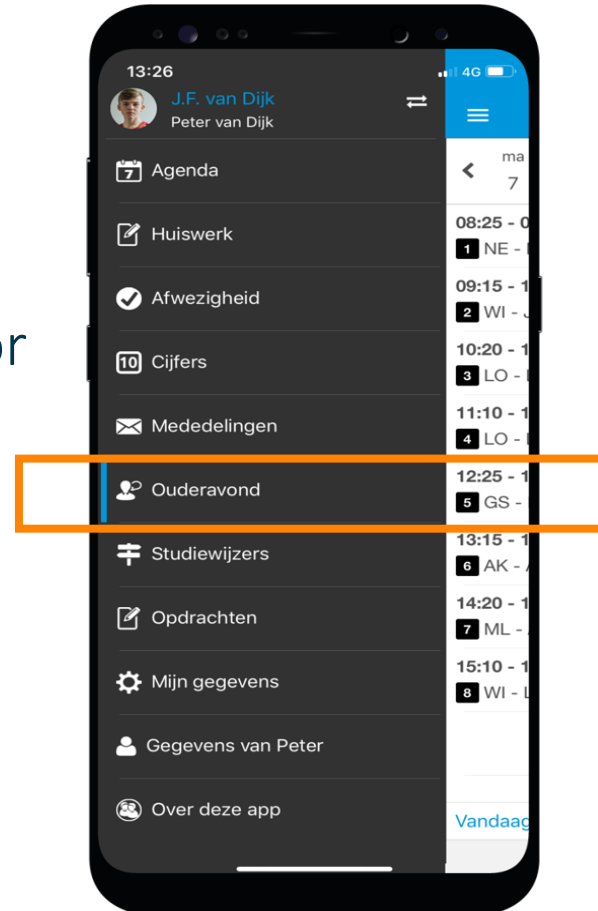
U ontvangt als ouder/verzorger van de nieuwe school een eigen gebruikersnaam en wachtwoord voor een ouder-account



# Ouderavond

U krijgt via de school per e-mail de uitnodiging voor een ouderavond.

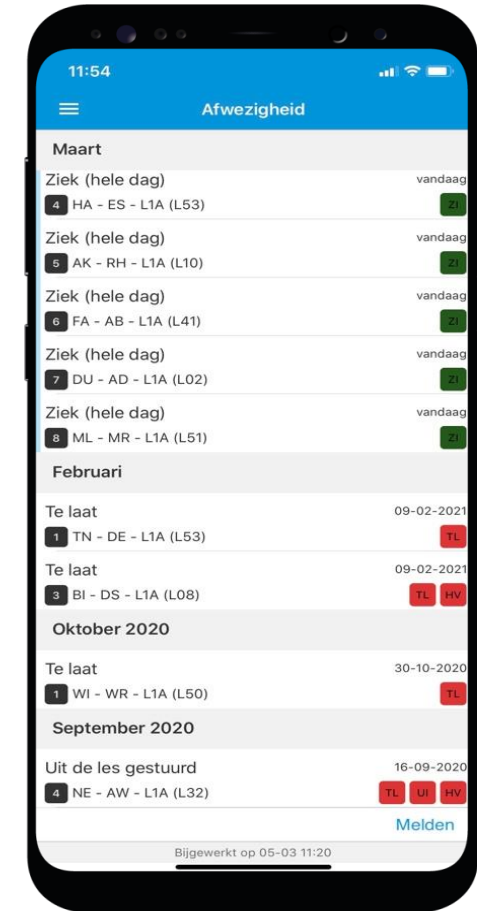
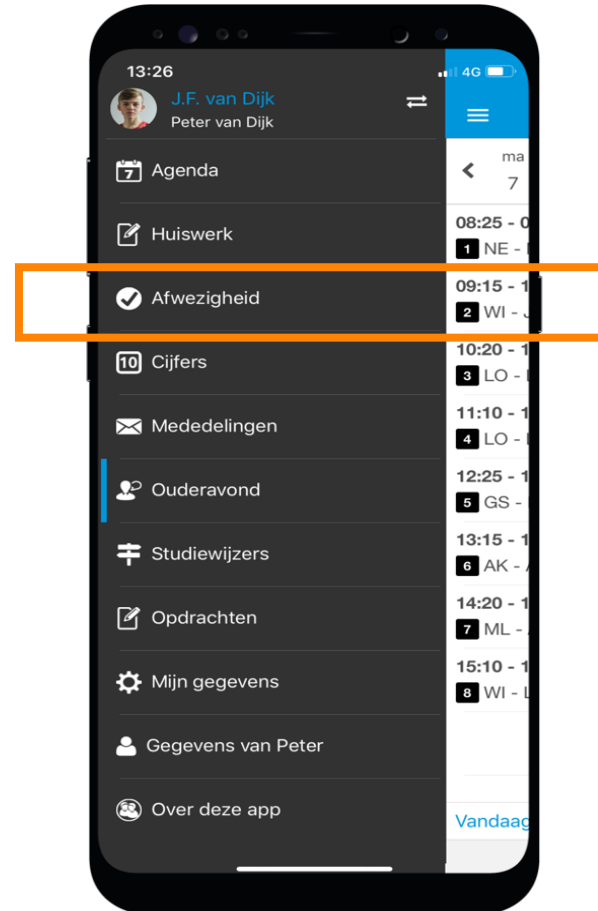
Via 'Ouderavond' in de app kunt u zich inschrijven voor contact met een mentor of vakdocent.



# Afwezigheid

In 'Afwezigheid' ziet u ook een overzicht van 'geoorloofde' of 'niet geoorloofde afwezigheid' van uw kind.

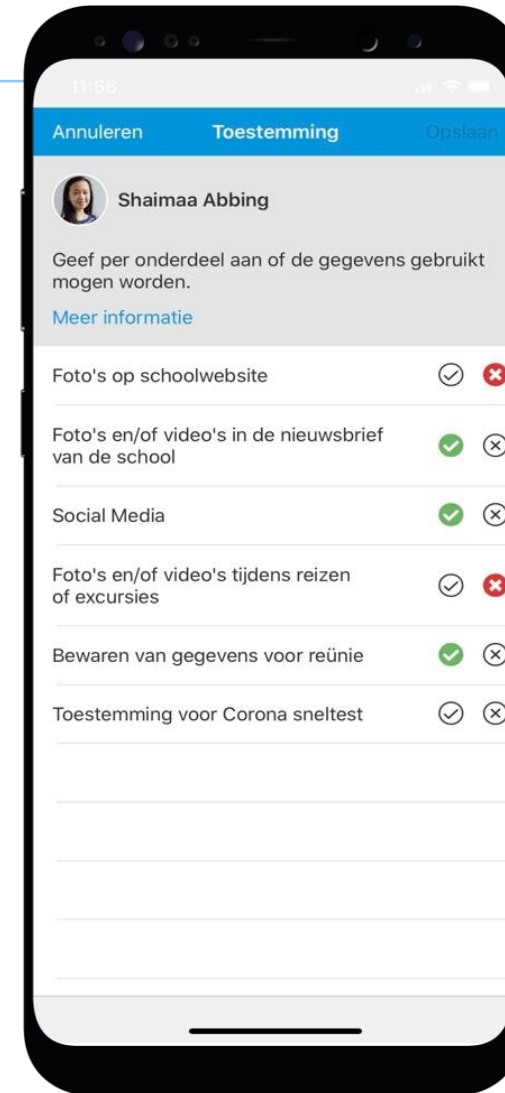
Ook 'materiaal vergeten' staat hier vermeld.



# Toestemming gebruik gegevens

In het kader van de privacywetgeving vraagt de school toestemming aan de ouders voor het gebruik van gegevens van uw zoon/dochter voor elk nieuw schooljaar.

Voor kinderen van 16 jaar en ouder geldt dat zij zelf deze toestemming geven.



# Meerdere kinderen op het voortgezet onderwijs?

Als u meerdere kinderen op het voortgezet onderwijs hebt, kunt u deze **koppelen** in uw ouder-account. Hierdoor kunt u makkelijk **switchen** tussen de gegevens van uw kinderen.

- Het koppelen doet u door op de profielfoto te klikken en dan door uw eigen naam aan te klikken. Daar klikt u op '+' om een kind toe te voegen.
- Bent u ingelogd via het account van uw kind, dan moet u bij het switchen van het ene naar het andere kind steeds *opnieuw inloggen* om de gegevens van het betreffende kind in te kunnen zien.

